

mTAN – das TAN-Verfahren per SMS

mTAN ist ein einfaches Verfahren zur Freigabe von Transaktionen im Online-Banking. Sie erhalten mTAN direkt per SMS auf Ihr Mobiltelefon oder Smartphone.

mTAN im Online-Banking einrichten

Hinterlegen Sie im Online-Banking unter „Persönliche Daten“ > „Kontaktdaten“ Ihre Mobilfunknummer und registrieren Sie sich dort für mTAN.

1



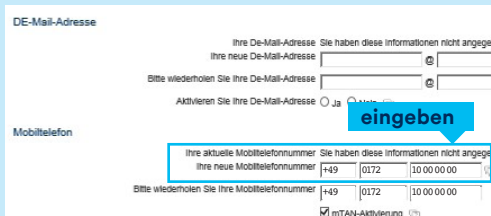
Im Online-Banking einloggen.

2



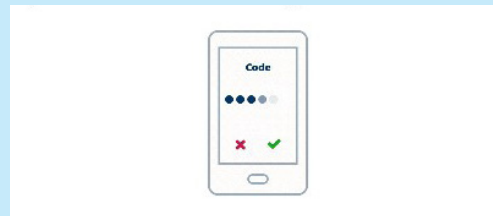
Menüpunkte „Persönliche Daten“ > „Kontaktdaten“ auswählen.


3



Mobilfunknummer hinterlegen und mit Häkchen bestätigen. Danach Online-Banking-Bedingungen akzeptieren.

4



 Registrierung bestätigen.

Danach erhalten Sie für jede Transaktion eine mTAN per SMS auf Ihr Mobiltelefon.